SE CONNECTER À LA VISIOCONFÉRENCE
INICIAR SESIÓN EN LA VIDEOCONFERENCIA
LOG IN TO THE VIDEO CONFERENCE
ACCEDI ALLA VIDEOCONFERENZA



Indique ton nom (et ton mouvement)
Indica tu nombre (y movimiento)
Indicate your name (and your movement)
Indica il tuo nome (e il tuo movimento)

1

Clique ici
Haga clic aquí
Click here
Clicca qui

2

3

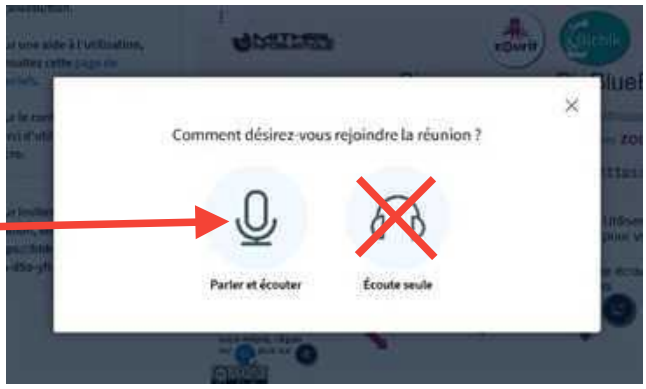

Choisis « Parler et écouter »
Elige "Hablar y escuchar"
Choose "Talk and Listen"
Seleziona “Parlare e ascoltare”

Autorise le microphone
Permitir micrófono
Allows the microphone
Abilita il microfono

1

Si nécessaire, sélection le micro et le haut parleur de ton ordinateur
Si es necesario, selecciona el micrófono y el altavoz de tu ordenador
If necessary, select the microphone and speaker on your computer
Se necessario, seleziona il microfono e l'altoparlante del tuo computer

2

3

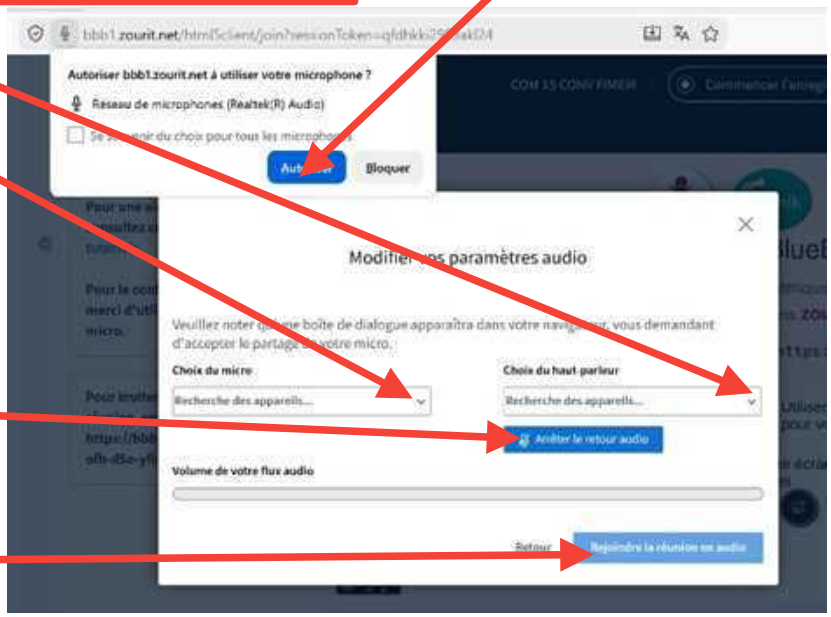

Arrête le test audio
Detener la prueba de audio
Stop the audio test
Interrompi il test audio

4

Rejoins la réunion
Únete a la reunión
Join the meeting
Partecipa alla riunione

5

CHANGER LA LANGUE
CAMBIAR EL IDIOMA
CHANGE THE LANGUAGE
CAMBIA LA LINGUA

Accède aux options si tu veux changer la langue
Accede a las opciones si quieres cambiar el idioma
Access the options if you want to change the langage
Accedi alle opzioni se desideri cambiare la lingua

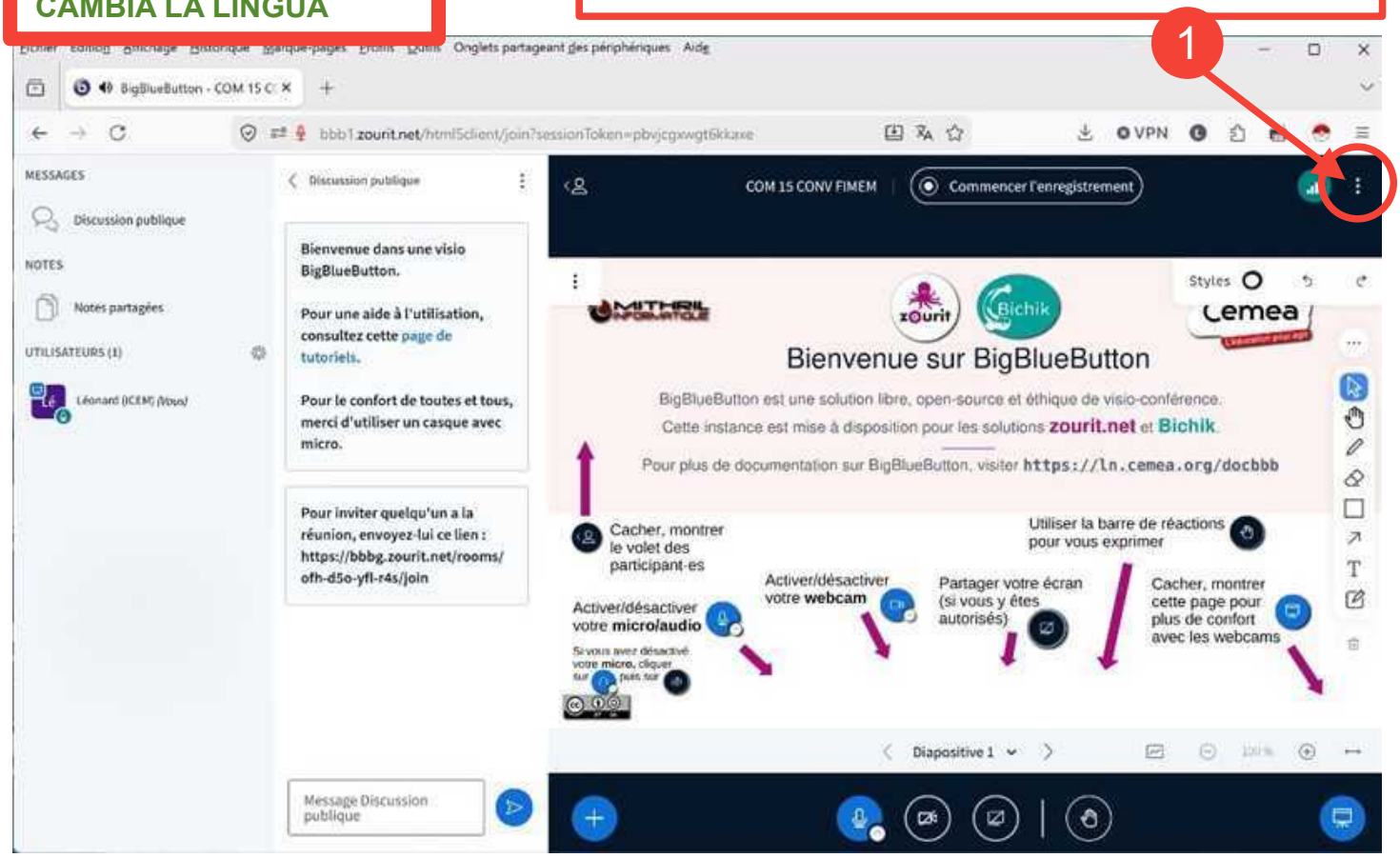

Accède aux paramètres pour changer la langue
Accede a la configuración para cambiar el idioma
Go to settings to change the langage
Accedi alle impostazioni per cambiare la lingua

2

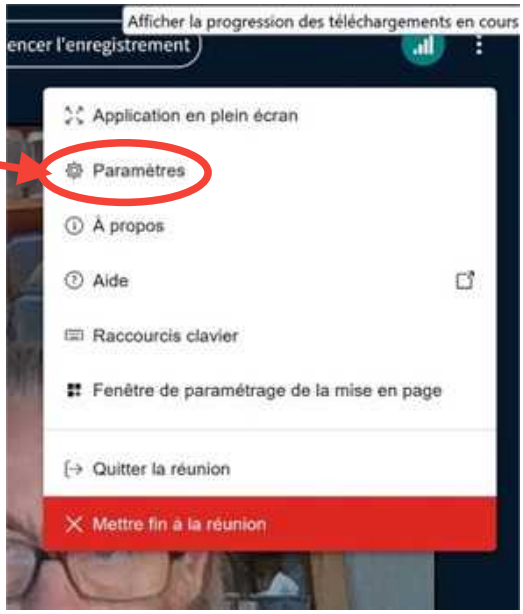

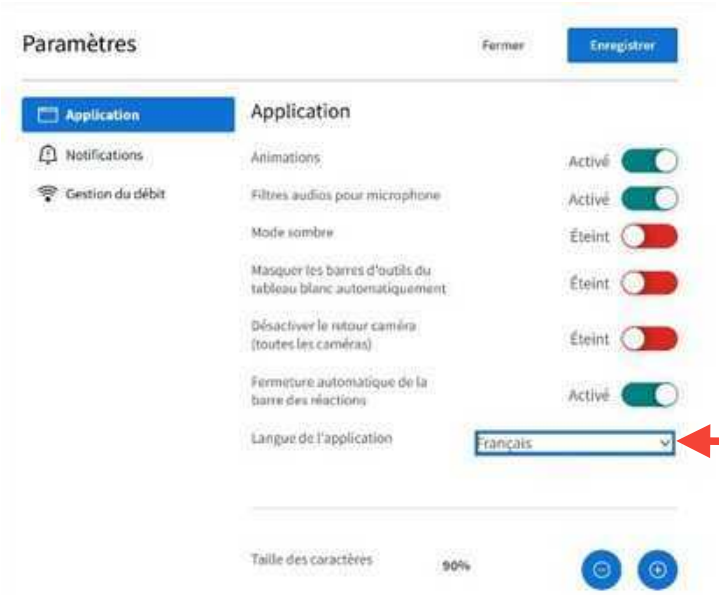

3

Choisi une langue dans la liste
Elige un idioma de la lista
Choose a language from the list
Scegli una lingua dall'elenco

Ouvrir et fermer la discussion publique
Abrir y cerrar la discusión pública
Open and close public chat
Aprire e chiudere la discussione pubblica

Ouvrir et fermer les notes partagées
Abrir y cerrar notas compartidas
Open and close shared notes
Aprire e chiudere le note condivise

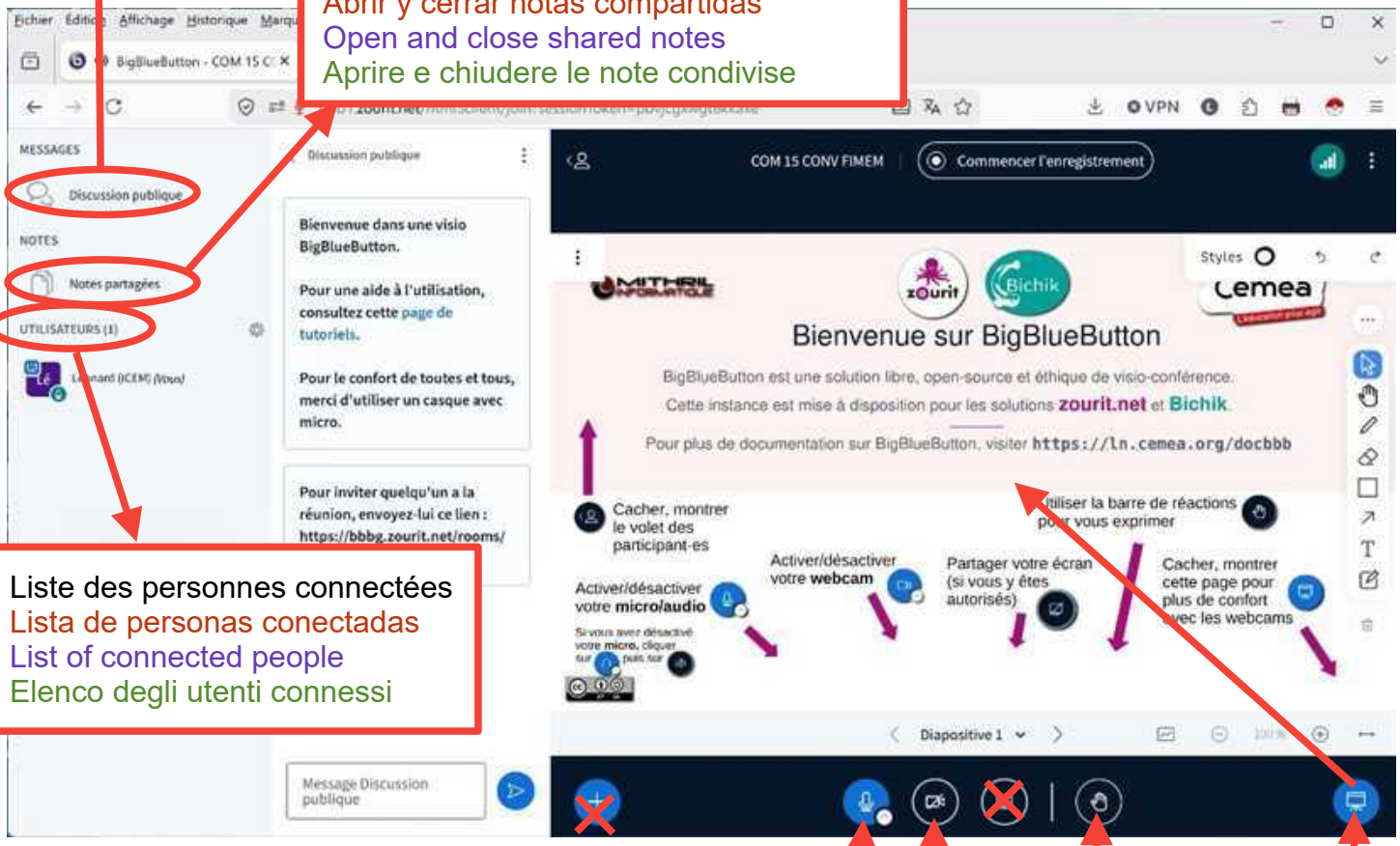

Liste des personnes connectées
Lista de personas conectadas
List of connected people
Elenco degli utenti connessi

Ouvrir, fermer, régler le micro
Abrir, cerrar y ajustar el micrófono
Open, close, adjust the microphone
Aprire, chiudere, regolare il microfono

Ouvrir, fermer, régler la caméra
Abrir, cerrar y ajustar la cámara
Open, close, adjust the camera
Aprire, chiudere, regolare la telecamera

Demander la parole
Pedir la palabra
Ask for the floor
Chiedere la parola

Supprimer les explications du centre
Suprimir las explicaciones en el centro
Delete the explanations in the center
Elimina le spiegazioni al centro

QUITTER LA RÉUNION
SALIR DE LA REUNIÓN
LEAVE THE MEETING
USCIRE DALLA RIUNIONE

Accéder aux outils pour quitter la réunion
Acceder a las opciones para salir de la reunión
Access the tools to leave the meeting
Accedi agli strumenti per uscire dalla riunione

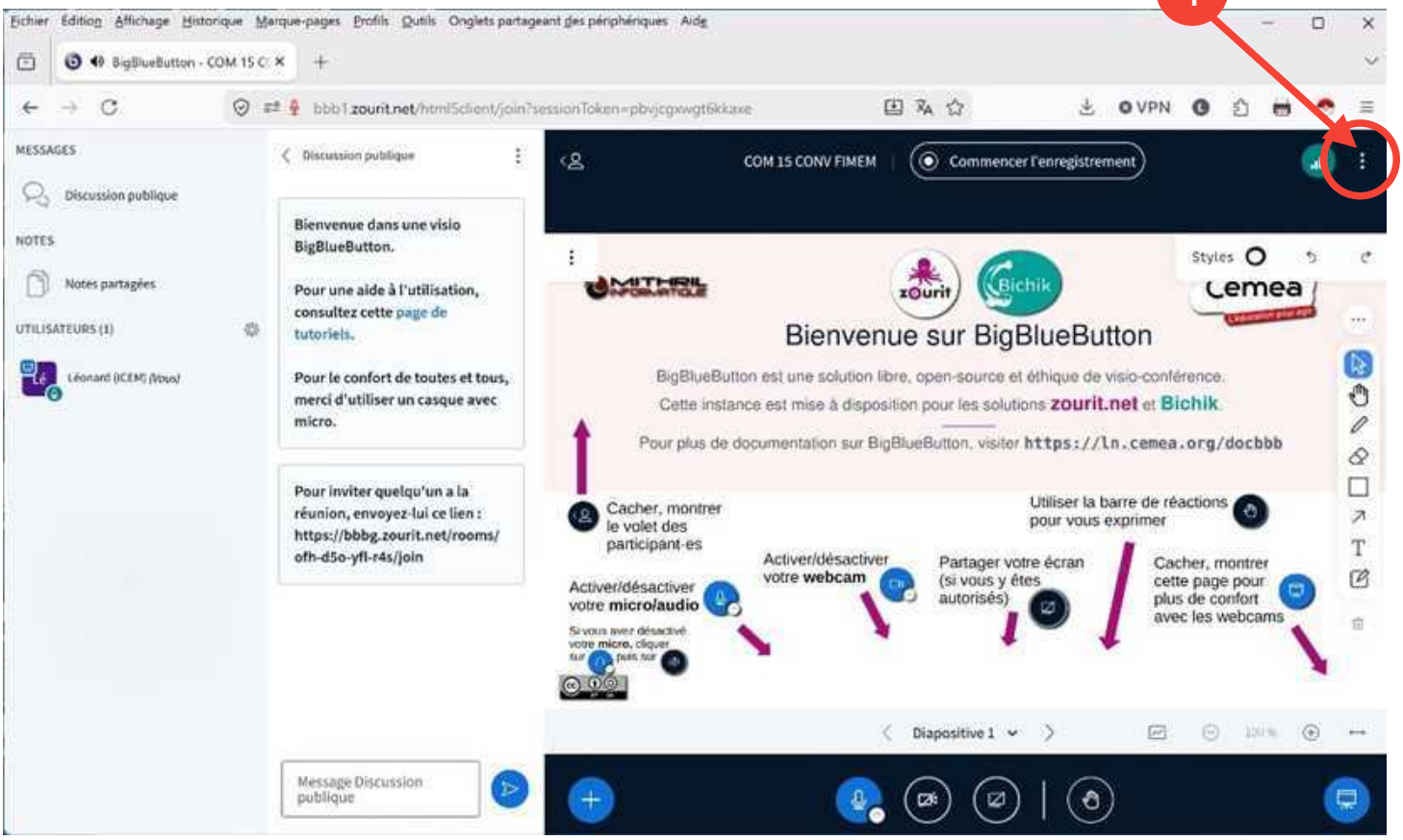

Choisis « Quitter la réunion »
Selecciona «Salir de la reunión»
Select ‘Leave the meeting’
Seleziona “Esci dalla riunione”

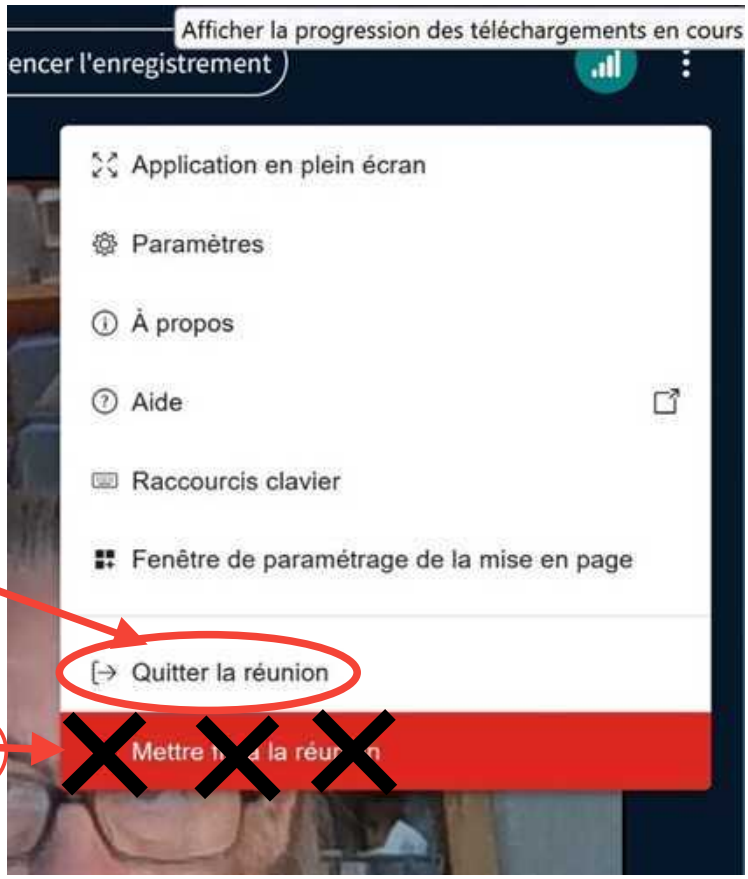

NE CLIQUE PAS SUR LA BANDE ROUGE
NO HAGAS CLIC EN LA BANDA ROJA
DO NOT CLICK ON THE RED STRIP
NON CLICCARE SULLA STRISCIA ROSSA